

2020年度第3四半期（4～12月）決算について

2021年1月28日
北海道電力株式会社

ともに輝く明日のために。
Light up your future.



— 目 次 —

□第3四半期 連結経営成績・財政状態	・・・	2
□第3四半期 連結決算の概要	・・・	3
□2020年度 連結業績見通し	・・・	4
□2020年度 連結業績見通しの修正概要	・・・	5
□2020年度 配当予想	・・・	6
□参考資料	・・・	7

■ 第3四半期 連結経営成績・財政状態

経営成績 (累計)

(単位：億円)

	当第3四半期(A)	前第3四半期(B)	増減 (A)-(B)	対前年同期 増減率%
売上高	5,105	5,251	△ 145	△ 2.8
営業利益	287	160	127	79.5
経常利益	210	79	131	165.4
親会社株主に帰属する 四半期純利益	177	59	118	200.4
1株当たり四半期純利益	81 ^円 09 ^銭	23 ^円 55 ^銭	57 ^円 54 ^銭	

財政状態

(単位：億円)

	当第3四半期末 (A)	前年度末 (B)	増減 (A)-(B)
総資産	19,953	19,590	363
純資産	2,640	2,473	166
自己資本比率	12.6%	12.0%	0.6%

■ 第3四半期 連結決算の概要

売上高 (減収)	再生可能エネルギーの固定価格買取制度の影響による増加はありましたが、 燃料価格の低下による燃料費調整制度の影響や新型コロナウイルス感染症の影響等による販売電力量の減少などにより、 前年同期に比べ145億円減少の5,105億円となりました。
経常利益 (増益)	新型コロナウイルス感染症の影響等による販売電力量の減少などはありましたが、 発電設備に係る修繕費の減少や燃料・資機材調達の効率化などによる費用低減に取り組んだことにより、 前年同期に比べ131億円増加の210億円となりました。
親会社株主に 帰属する 四半期純利益	前年同期に比べ118億円増加の177億円となりました。

■ 2020年度 連結業績見通し

当期の業績につきましては、至近の収支動向を踏まえ、2020年10月28日に公表した業績予想を修正いたしました。

(単位：億円、億kWh)

	2020年度見通し			今回見通し 対前年度増減
	今回公表 (A)	10月公表 (B)	増減 (A)-(B)	
売上高	7,190程度	7,020程度	170程度	△290程度
営業利益	390程度	290程度	100程度	△ 30程度
経常利益	300程度	200程度	100程度	△ 30程度
親会社株主に帰属する 当期純利益	260程度	170程度	90程度	△ 10程度
(対前期増減率) 小売販売電力量	(△5.0%程度) 225程度	(△6.1%程度) 223程度	2程度	△ 12程度

[寒波および新型コロナウイルス感染症の影響] 小売販売電力量における、12月中旬以降の寒波による影響については、1億kWh程度、新型コロナウイルス感染症による影響については、足下の感染再拡大によるマイナス影響の懸念を反映し、△5億kWh程度(10月公表:△6億kWh程度)の影響があると見込んでいます。

[前年の高圧検針日変更による影響] 高圧の一部お客さまの検針日を変更したことにより、前年度の小売販売電力量が増加したため、2020年度は、前年度に比べ△7億kWh程度の影響があると見込んでいます。

【主要諸元】

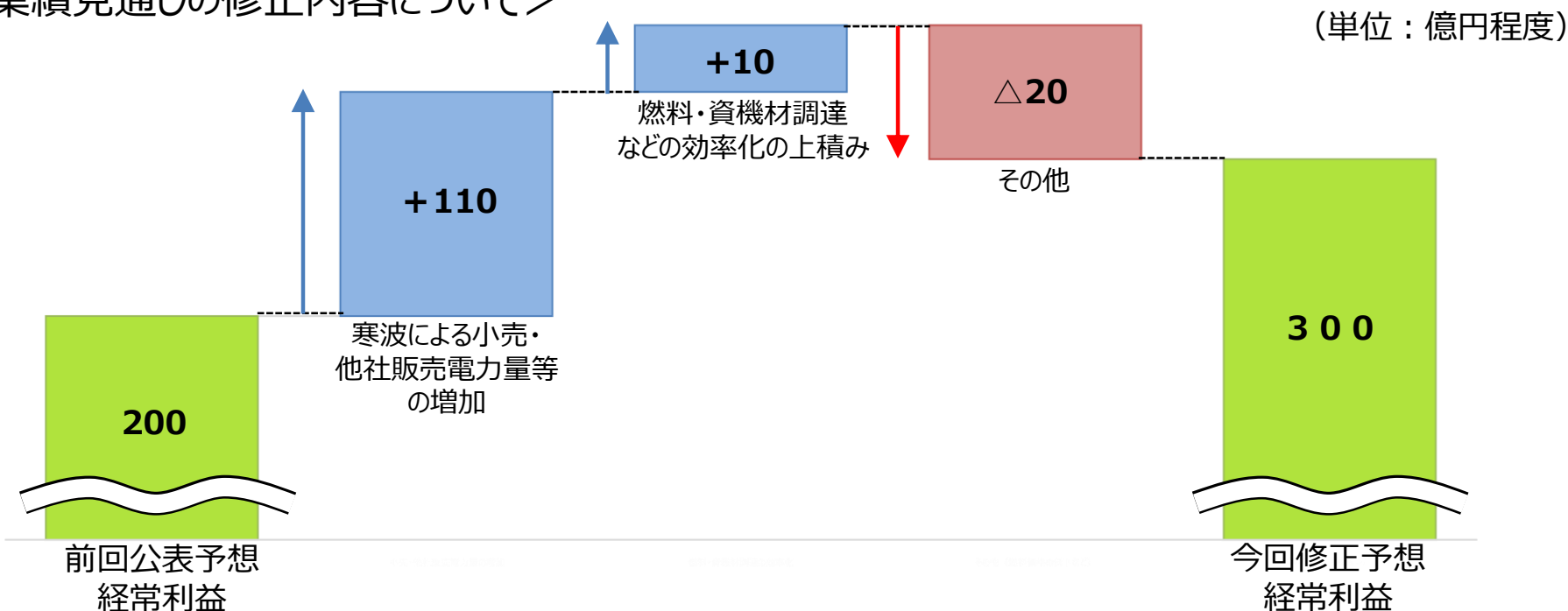
為替レート (円 / \$)	106程度	106程度	同程度	△ 3程度
原油CIF価格 (\$ / bl)	42.0程度	43.0程度	△1.0程度	△25.8程度

※1月以降、為替レートは105円/\$程度、原油CIF価格は50 \$/bl程度として想定しております。(前回の想定から変更なし)

2020年度 連結業績見通しの修正概要

小売販売電力量	12月中旬以降の寒波の影響などから、 前回予想に比べ2億kWh程度増加の225億kWh程度となる見込みです。
売上高	12月中旬以降の寒波の影響による小売販売電力量や他社への販売電力量の増加などにより、 前回予想に比べ170億円程度増加の7,190億円程度となる見通しです。
経常利益	12月中旬以降の寒波の影響による小売販売電力量や他社への販売電力量の増加などから、 前回予想に比べ100億円程度増加の300億円程度となる見通しです。

<業績見通しの修正内容について>



■ 2020年度 配当予想

2020年度の期末配当予想につきましては、2020年10月28日に公表いたしました、普通株式は1株当たり5円、B種優先株式は定款の定めに従い1株当たり1,500,000円から変更はありません。

【1株当たり配当金】

	普通株式			B種優先株式		
	中間	期末	年間	中間	期末	年間
2019年度 (実績)	5円	5円	10円	1,500,000円	1,500,000円	3,000,000円
2020年度	5円	5円 (予想)	10円 (予想)	1,500,000円	1,500,000円 (予想)	3,000,000円 (予想)

■ 参考資料

- ・連結収支比較表（全体）
- ・連結対象会社
- ・販売電力量（連結）
- ・供給電力量（連結）
- ・連結収支比較表（収益）
- ・連結収支比較表（費用・経常利益）
- ・連結セグメント情報
- ・連結経常利益の変動要因（対前年同期比較）

業績見通し

- ・連結経常利益の変動要因（対前年度比較）

連結決算－収支比較表

(単位：億円)

		当第3四半期 連結累計期間 (A)	前第3四半期 連結累計期間 (B)	増減 (A)-(B)	対前年同期増減率%
経常収益	営業収益(売上高)	5,105	5,251	△ 145	△ 2.8
	電気事業営業収益	4,829	4,986	△ 157	△ 3.2
	その他事業営業収益	276	265	11	4.3
	営業外収益	13	14	△ 0	△ 2.6
	合計	5,119	5,265	△ 146	△ 2.8
経常費用	営業費用	4,818	5,091	△ 273	△ 5.4
	電気事業営業費用	4,567	4,857	△ 290	△ 6.0
	その他事業営業費用	250	233	17	7.5
	営業外費用	91	95	△ 3	△ 4.2
	合計	4,909	5,186	△ 277	△ 5.3
	[営業利益]	[287]	[160]	[127]	[79.5]
	経常利益	210	79	131	165.4
	渴水準備金引当又は取崩し	△ 4	△ 8	4	－
	税金等調整前四半期純利益	214	88	126	143.3
	法人税等	35	25	9	38.4
	四半期純利益	178	62	116	187.1
	非支配株主に帰属する四半期純利益	1	3	△ 1	△ 62.6
	親会社株主に帰属する四半期純利益	177	59	118	200.4

(参考)	四半期包括利益	203	79	123	156.6
------	---------	-----	----	-----	-------

連結子会社		持分法適用会社
北海道電力ネットワーク(株) ※	北海道電気工事(株)	北電総合設計(株)
北電興業(株)	北海道パワーエンジニアリング(株)	(株)ほくてんアソシエ
苫東コールセンター(株)	ほくてんエコーナジブ(株)	石狩LNG棧橋(株)
ほくてんサービス(株)	北海道総合通信網(株)	
ほくてん情報テクノロジー(株)	北海道電力コクリエーション(株)	

※北海道電力ネットワーク(株)は、2020年4月1日に北海道電力(株)の一般送配電事業等を会社分割により承継し、同日付けで北海道電力送配電事業分割準備(株)から商号を変更いたしました。

- ・小売販売電力量は、お客さまニーズを捉えた営業活動の推進により当社に切り替えていただく高圧・特別高圧のお客さまが着実に増加しているものの、新型コロナウイルス感染症の影響等による業務用需要のお客さまの稼働減および産業用需要のお客さまの生産減による減少影響などから、合計で15,644百万kWh、対前年伸び率△1.4%となりました。（新型コロナウイルス感染症による影響：△3億kWh程度）
- ・他社販売電力量は、新型コロナウイルス感染症の影響等はありませんでしたが、再生可能エネルギーの買取に伴う市場取引販売量が増加したことなどから、合計で2,517百万kWh、対前年伸び率15.0%となりました。

(単位：百万kWh)

		当第3四半期 連結累計期間 (A)	前第3四半期 連結累計期間 (B)	増減 (A)-(B)	対前年同期増減率%	
小 売	低 圧	電 灯	6,036	6,215	△ 179	△ 2.9
		電 力	1,057	1,147	△ 90	△ 7.9
		計	7,093	7,362	△ 269	△ 3.7
	高圧・特別高圧		8,551	8,512	39	0.5
	計		15,644	15,874	△ 230	△ 1.4
他社販売電力量		2,517	2,190	327	15.0	
小売・他社販売電力量合計		18,161	18,064	97	0.5	

- ・ 泊発電所が全基停止していることに加え、出水率が89.9%と平年を下回りましたが、供給設備の適切な運用により、安定した供給を維持することができました。

(単位：百万kWh)

		当第3四半期 連結累計期間 (A)	前第3四半期 連結累計期間 (B)	増減 (A)-(B)	対前年同期増減率%
自 社	(出水率%) 水 力	(89.9%) 2,800	(86.2%) 2,615	(3.7%) 185	7.1
	火 力	12,266	12,400	△ 134	△ 1.1
	(設備利用率%) 原 子 力	(-) -	(-) -	(-) -	-
	新エネルギー等	95	89	6	6.7
計		15,161	15,104	57	0.4
他 社		5,359	5,430	△ 71	△ 1.3
揚 水 用		△ 161	△ 184	23	△ 12.2
合 計		20,359	20,350	9	0.0

※他社には、連結子会社の北海道パワーエンジニアリング(株)およびほくてんエコエナジー(株)からの受電電力量が含まれている。

連結収支比較表（収益）

（単位：億円）

	当第3 四半期連結 累計期間 (A)	前第3 四半期連結 累計期間 (B)	増 減 (A)-(B)	対前年同期 増減率%	主 な 増 減 要 因	
売 上 高	5,105	5,251	△145	△ 2.8		
電気事業営業収益	4,829	4,986	△157	△ 3.2		
2 社 合 計 (※)	電 灯 ・ 電 力 料	3,503	3,830	△327	△ 8.5	【減少要因】 ・小売販売電力量等の減少 ・燃料費調整制度の影響
	そ の 他	1,334	1,164	169	14.6	【増加要因】 ・再エネ特措法交付金の増加
	地帯間・他社販売 電力料(再掲)	239	249	△ 9	△ 4.0	【減少要因】 ・地帯間・他社販売電力料の減少
	託送収益(再掲)	267	271	△ 3	△ 1.4	・託送収益の減少
	子会社・連結修正	△ 8	△ 8	0	—	
その他事業営業収益	276	265	11	4.3		
営 業 外 収 益	13	14	△ 0	△ 2.6		
経 常 収 益	5,119	5,265	△146	△ 2.8		

※ 2 社合計は、北海道電力(株)と北海道電力ネットワーク(株)の合計（内部取引消去後）の実績を表示している。

連結収支比較表（費用・経常利益）

（単位：億円）

		当第3 四半期連結 累計期間 (A)	前第3 四半期連結 累計期間 (B)	増 減 (A)-(B)	対前年同期 増減率%	主 な 増 減 要 因
電気事業営業費用		4,567	4,857	△290	△ 6.0	
2 社 合 計	人 件 費	425	428	△ 3	△ 0.7	
	燃 料 費	577	838	△261	△31.1	【増加要因】 ・再生可能エネルギー買取増
	購 入 電 力 料	1,204	1,156	48	4.2	【減少要因】 ・小売・他社販売電力量の減少 ・燃料価格の低下 ・燃料調達などの効率化
	修 繕 費	516	573	△ 56	△ 9.9	・発電設備に係る修繕費の減少
	減 価 償 却 費	537	512	24	4.8	・新規取得設備の償却開始に伴う増加
	そ の 他 費 用	1,322	1,374	△ 51	△ 3.7	・固定資産税の減少 ・情報処理費用の減少
	子会社・連結修正	△ 17	△ 26	8	—	
その他事業営業費用		250	233	17	7.5	
営 業 外 費 用		91	95	△ 3	△ 4.2	
	支 払 利 息 (再 掲)	79	84	△ 4	△ 5.3	
経 常 費 用		4,909	5,186	△277	△ 5.3	
経 常 利 益		210	79	131	165.4	

連結決算－セグメント情報

- ・北海道電力セグメントの売上高は4,619億円となり、セグメント損益は新型コロナウイルス感染症の影響等による販売電力量の減少などはありませんでしたが、当第3四半期は修繕費の水準が低位にとどまったことなどから、248億円の経常利益となりました。
- ・北海道電力ネットワークセグメントの売上高は1,763億円となり、セグメント損益は節電や省エネルギー意識の定着に加え、新型コロナウイルス感染症の影響による電力需要の減少などもあり、60億円の経常損失となりました。

(単位：億円)

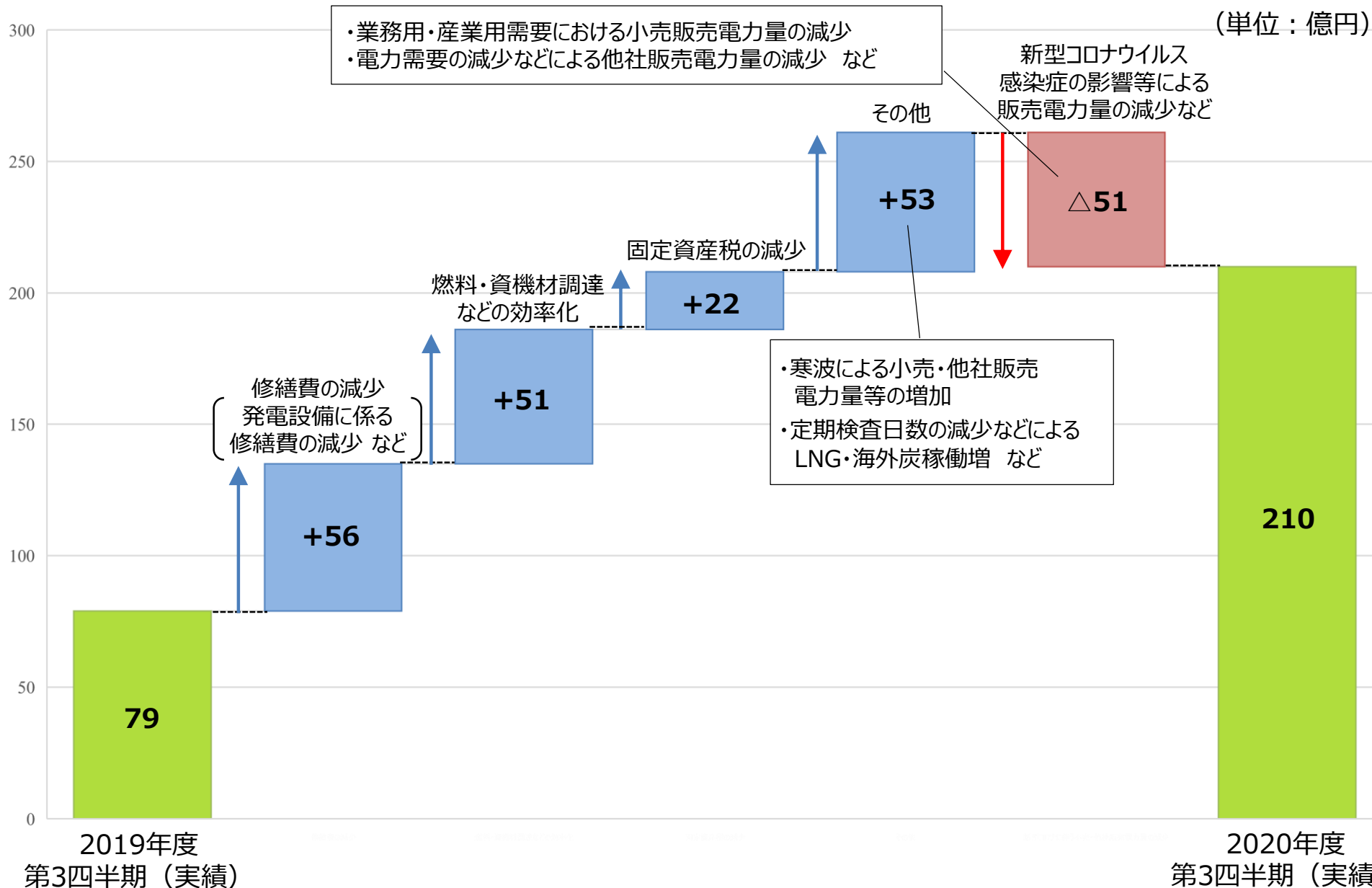
	当第3四半期 連結累計期間
売上高	5,105
北海道電力	4,619
北海道電力ネットワーク	1,763
その他 ※1	976
調整額 ※2	△ 2,253
セグメント損益（経常損益）	210
北海道電力	248
北海道電力ネットワーク	△ 60
その他 ※1	29
調整額 ※2	△ 7

※1 「その他」は、「北海道電力」および「北海道電力ネットワーク」セグメント以外の、その他の連結子会社等の実績である。

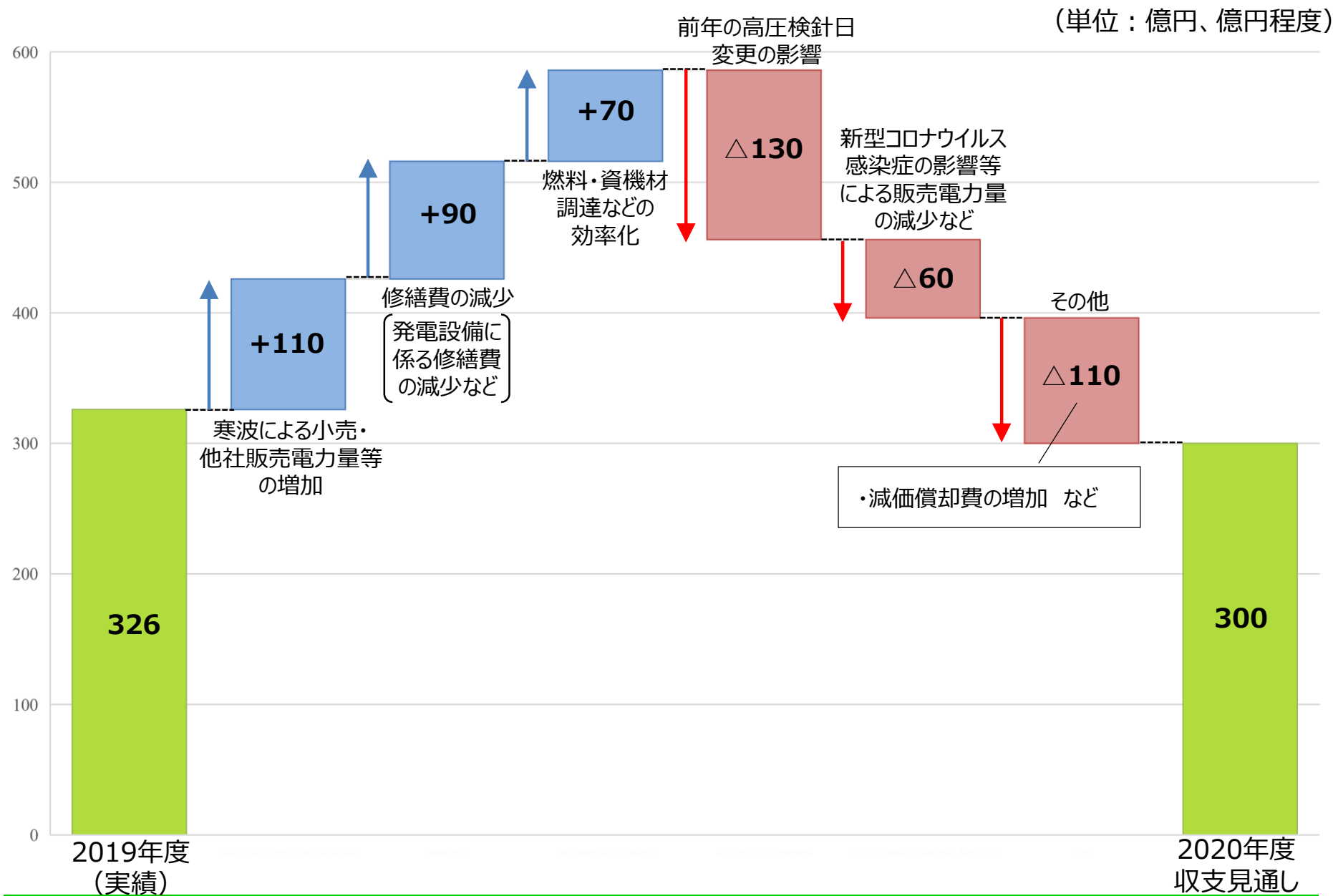
※2 「調整額」は、連結決算におけるセグメント間取引の消去額である。

(白紙)

第3四半期（連結決算）－経常利益の変動要因（対前年同期比較）



業績見通し（連結決算）－経常利益の変動要因（対前年度比較）





2021年3月期 第3四半期決算短信〔日本基準〕(連結)

2021年1月28日

上場会社名 北海道電力株式会社 上場取引所 東 札
 コード番号 9509 U R L <https://www.hepco.co.jp/>
 代表者 (役職名) 代表取締役社長 (氏名) 藤井 裕
 問合せ先責任者 (役職名) 経理部決算グループ
 グループリーダー (氏名) 磯野 高史 TEL 011-251-1111
 四半期報告書提出予定日 2021年2月12日
 配当支払開始予定日 -
 四半期決算補足説明資料作成の有無 : 有
 四半期決算説明会開催の有無 : 無

(百万円未満切捨て)

1. 2021年3月期第3四半期の連結業績(2020年4月1日~2020年12月31日)

(1) 連結経営成績(累計)

(%表示は、対前年同四半期増減率)

	売上高		営業利益		経常利益		親会社株主に帰属する四半期純利益	
	百万円	%	百万円	%	百万円	%	百万円	%
2021年3月期第3四半期	510,599	△2.8	28,780	79.5	21,034	165.4	17,727	200.4
2020年3月期第3四半期	525,167	△1.0	16,033	△45.6	7,924	△61.9	5,902	△51.5

(注) 包括利益 2021年3月期第3四半期 20,313百万円(156.6%) 2020年3月期第3四半期 7,915百万円(△25.9%)

	1株当たり四半期純利益	潜在株式調整後 1株当たり四半期純利益
	円 銭	円 銭
2021年3月期第3四半期	81.09	-
2020年3月期第3四半期	23.55	-

(2) 連結財政状態

	総資産	純資産	自己資本比率
	百万円	百万円	%
2021年3月期第3四半期	1,995,373	264,075	12.6
2020年3月期	1,959,060	247,381	12.0

(参考) 自己資本 2021年3月期第3四半期 251,615百万円 2020年3月期 234,919百万円

2. 配当の状況

	年間配当金				
	第1四半期末	第2四半期末	第3四半期末	期末	合計
	円 銭	円 銭	円 銭	円 銭	円 銭
2020年3月期	-	5.00	-	5.00	10.00
2021年3月期	-	5.00	-		
2021年3月期(予想)				5.00	10.00

(注) 直前に公表されている配当予想からの修正の有無 : 無

上記「配当の状況」は、普通株式に係る配当の状況です。当社が発行する普通株式と権利関係の異なる種類株式(非上場)の配当の状況については、後述の「種類株式の配当の状況」をご覧ください。

3. 2021年3月期の連結業績予想(2020年4月1日~2021年3月31日)

(%表示は、対前期増減率)

	売上高		営業利益		経常利益		親会社株主に帰属する当期純利益		1株当たり 当期純利益
	百万円	%	百万円	%	百万円	%	百万円	%	円 銭
通 期	719,000	△3.9	39,000	△8.1	30,000	△8.1	26,000	△2.7	119.66

(注) 直前に公表されている業績予想からの修正の有無 : 有

連結業績予想の修正については、本日(2021年1月28日)公表いたしました「2020年度第3四半期(4~12月)決算について」のP.4「2020年度 連結業績見通し」およびP.5「2020年度 連結業績見通しの修正概要」ならびに「業績予想(連結)の修正に関するお知らせ」をご覧ください。

※ 注記事項

(1) 当四半期連結累計期間における重要な子会社の異動(連結範囲の変更を伴う特定子会社の異動) : 無

新規 - 社(社名) 、除外 - 社(社名)

(2) 四半期連結財務諸表の作成に特有の会計処理の適用 : 無

(3) 会計方針の変更・会計上の見積りの変更・修正再表示

① 会計基準等の改正に伴う会計方針の変更 : 無

② ①以外の会計方針の変更 : 無

③ 会計上の見積りの変更 : 無

④ 修正再表示 : 無

(4) 発行済株式数(普通株式)

① 期末発行済株式数(自己株式を含む)

2021年3月期3Q	215,291,912株	2020年3月期	215,291,912株
2021年3月期3Q	9,793,521株	2020年3月期	9,789,504株
2021年3月期3Q	205,500,674株	2020年3月期3Q	205,507,122株

② 期末自己株式数

③ 期中平均株式数(四半期累計)

※ 四半期決算短信は公認会計士又は監査法人の四半期レビューの対象外です

※ 業績予想の適切な利用に関する説明、その他特記事項

本資料に記載されている将来に関する記述は、当社が現在入手している情報および合理的であると判断する一定の前提に基づいており、実際の業績等は様々な要因により大きく異なる可能性があります。

なお、業績予想に関する事項につきましては、本日(2021年1月28日)公表いたしました「2020年度第3四半期(4~12月)決算について」のP.4「2020年度 連結業績見通し」およびP.5「2020年度 連結業績見通しの修正概要」ならびに「業績予想(連結)の修正に関するお知らせ」をご覧ください。

種類株式の配当の状況

普通株式と権利関係の異なる種類株式に係る1株当たり配当金の内訳は以下のとおりです。

B種優先株式	年間配当金				
	第1四半期末	第2四半期末	第3四半期末	期末	合計
	円 銭	円 銭	円 銭	円 銭	円 銭
2020年3月期	—	1,500,000.00	—	1,500,000.00	3,000,000.00
2021年3月期	—	1,500,000.00	—		
2021年3月期 (予想)				1,500,000.00	3,000,000.00

(注) 直近に公表されている配当予想からの修正の有無 : 無

○添付資料の目次

1. 四半期連結財務諸表及び主な注記	2
(1) 四半期連結貸借対照表	2
(2) 四半期連結損益計算書及び四半期連結包括利益計算書	4
(3) 四半期連結財務諸表に関する注記事項	6
(継続企業の前提に関する注記)	6
(株主資本の金額に著しい変動があった場合の注記)	6

1. 四半期連結財務諸表及び主な注記

(1) 四半期連結貸借対照表

(単位：百万円)

	前連結会計年度 (2020年3月31日)	当第3四半期連結会計期間 (2020年12月31日)
資産の部		
固定資産	1,768,926	1,762,229
電気事業固定資産	1,214,542	1,206,710
水力発電設備	210,579	204,232
火力発電設備	196,753	205,850
原子力発電設備	177,962	168,752
送電設備	185,122	182,858
変電設備	105,017	107,015
配電設備	286,017	287,111
業務設備	46,139	44,395
その他の電気事業固定資産	6,949	6,493
その他の固定資産	54,914	51,689
固定資産仮勘定	169,986	159,471
建設仮勘定	159,373	148,466
除却仮勘定	138	531
使用済燃料再処理関連加工仮勘定	10,473	10,473
核燃料	217,283	227,372
加工中等核燃料	217,283	227,372
投資その他の資産	112,200	116,986
長期投資	46,020	51,589
退職給付に係る資産	13,098	13,681
繰延税金資産	41,828	40,780
その他	11,318	10,984
貸倒引当金(貸方)	△66	△49
流動資産	190,133	233,144
現金及び預金	57,490	77,347
受取手形及び売掛金	88,918	90,155
たな卸資産	36,232	38,831
その他	7,896	27,274
貸倒引当金(貸方)	△404	△464
合計	1,959,060	1,995,373

(単位：百万円)

	前連結会計年度 (2020年3月31日)	当第3四半期連結会計期間 (2020年12月31日)
負債及び純資産の部		
負債の部		
固定負債	1,316,678	1,401,200
社債	610,000	690,000
長期借入金	554,234	559,015
退職給付に係る負債	37,765	37,158
資産除去債務	100,957	102,698
その他	13,720	12,326
流動負債	393,210	328,710
1年以内に期限到来の固定負債	167,938	100,359
短期借入金	45,000	45,500
コマーシャル・ペーパー	40,000	45,000
支払手形及び買掛金	42,682	40,826
未払税金	12,754	19,079
その他	84,834	77,946
特別法上の引当金	1,790	1,387
満水準備引当金	1,790	1,387
負債合計	1,711,679	1,731,298
純資産の部		
株主資本	241,409	255,669
資本金	114,291	114,291
資本剰余金	47,786	47,784
利益剰余金	97,537	111,799
自己株式	△18,206	△18,206
その他の包括利益累計額	△6,490	△4,054
その他有価証券評価差額金	△669	259
繰延ヘッジ損益	7	18
退職給付に係る調整累計額	△5,827	△4,331
非支配株主持分	12,461	12,460
純資産合計	247,381	264,075
合計	1,959,060	1,995,373

(2) 四半期連結損益計算書及び四半期連結包括利益計算書

四半期連結損益計算書

第3四半期連結累計期間

(単位：百万円)

	前第3四半期連結累計期間 (自 2019年4月1日 至 2019年12月31日)	当第3四半期連結累計期間 (自 2020年4月1日 至 2020年12月31日)
営業収益	525,167	510,599
電気事業営業収益	498,663	482,945
その他事業営業収益	26,504	27,653
営業費用	509,134	481,818
電気事業営業費用	485,794	456,727
その他事業営業費用	23,339	25,090
営業利益	16,033	28,780
営業外収益	1,425	1,388
受取配当金	648	599
受取利息	16	112
その他	760	676
営業外費用	9,534	9,134
支払利息	8,400	7,957
持分法による投資損失	192	181
その他	940	995
四半期経常収益合計	526,592	511,987
四半期経常費用合計	518,668	490,952
経常利益	7,924	21,034
繰上利益準備金引当又は取崩し	△886	△403
繰上利益準備金引当取崩し(貸方)	△886	△403
税金等調整前四半期純利益	8,811	21,438
法人税、住民税及び事業税	2,338	3,141
法人税等調整額	257	452
法人税等合計	2,596	3,593
四半期純利益	6,215	17,844
非支配株主に帰属する四半期純利益	313	117
親会社株主に帰属する四半期純利益	5,902	17,727

四半期連結包括利益計算書

第3四半期連結累計期間

(単位：百万円)

	前第3四半期連結累計期間 (自 2019年4月1日 至 2019年12月31日)	当第3四半期連結累計期間 (自 2020年4月1日 至 2020年12月31日)
四半期純利益	6,215	17,844
その他の包括利益		
その他有価証券評価差額金	△261	918
繰延ヘッジ損益	—	10
退職給付に係る調整額	1,961	1,539
その他の包括利益合計	1,699	2,469
四半期包括利益	7,915	20,313
(内訳)		
親会社株主に係る四半期包括利益	7,385	20,162
非支配株主に係る四半期包括利益	529	151

(3) 四半期連結財務諸表に関する注記事項

(継続企業の前提に関する注記)

該当事項なし

(株主資本の金額に著しい変動があった場合の注記)

該当事項なし