



配管用高周波加熱装置写真


配管用高周波加熱装置
外観写真（正面）



配管用高周波加熱装置
（出力部）内部状況



電解コンデンサ周辺の
拡大写真
（清掃・分解後の再組立状況）



- 銅バー（アーク痕あり）
- 電解コンデンサのキャップ
- 電解コンデンサ